

4-7
Jahre

Das audiodigitale Lern- und Kreativsystem

tiptoi[®]
macht Wissen lebendig

Disney DIE EISKÖNIGIN VÖLLIG UNVERFROREN

Das verdrehte Wettlaufspiel

Ein magisches Rate-Spiel rund um Elsa und Anna
für 1-4 Spieler von 4-7 Jahren

Autor: Kai Haferkamp

Design: Fiore GmbH, ideo, Serviceplan, kinetic, DE Ravensburger

Soundproduktion: www.novosonic.com

Redaktion: Helena Görres

Ravensburger® Spiele Nr. 00 007 4



Rate dich durch den Schneesturm!

Wer ist die Königin von Arendelle? Wo bekommt Olaf seine Karotten-Nase und wer ist bei den Trollen aufgewachsen? Zu jedem Bild erzählt tiptoi die passende Geschichte aus dem Film „Die Eiskönigin – Völlig Unverfroren“. Merkt euch gut, wer sich hinter welchem Baum versteckt und stellt euch den kniffligen Fragen rund um Elsa und ihre Freunde. Dreht den Spielplan und verändert so den Weg durch den Schneesturm. Wer ist als Erster am Eispalast?

Liebe Eltern,

das Spiel „Die Eiskönigin – Völlig Unverfroren: Das verdrehte Wettlaufspiel“ funktioniert nur mit dem original Ravensburger tiptoi-Stift. Der Stift führt durch das Spiel, erzählt die Geschichte des Disney Films und stellt spannende Fragen.

Vor dem ersten Spiel laden Sie bitte die passende Audiodatei für „Die Eiskönigin – Völlig Unverfroren: Das verdrehte Wettlaufspiel“ auf den Stift. Eine ausführliche Anleitung, wie eine Audiodatei auf den Stift geladen wird, liegt dem tiptoi-Stift bei. Im Folgenden deshalb nur die Kurzfassung:

Um eine Audiodatei auf den Stift zu laden, benötigen Sie das Programm „tiptoi® Manager“. Schließen Sie den tiptoi-Stift mit dem Verbindungskabel an Ihren Computer an. Sie finden ein Verzeichnis „tiptoi“ nun unter Computer (bzw. Arbeitsplatz) oder direkt auf Ihrem Schreibtisch (falls Sie Mac OS X verwenden). Darin finden Sie die Installationsdateien für den „tiptoi® Manager“.

Falls nicht bereits geschehen, installieren Sie bitte den „tiptoi® Manager“ auf Ihrem Computer. Starten Sie anschließend den „tiptoi® Manager“. Laden Sie dort die Audiodatei für „Die Eiskönigin – Völlig Unverfroren: Das verdrehte Wettlaufspiel“ über den Menüpunkt „Produkte“ auf Ihren tiptoi-Stift.







Spielmaterial

- 1 1 Runder Spielplan (aus zwei Teilen zusammengesetzt)
- 2 3 Papp-Ringe
- 3 4 Druckknöpfe (Ober- und Unterseite)
- 4 1 Verbindungsclip
- 5 1 Eispalast
- 6 8 Bäume
- 7 4 Spielfiguren
- 8 4 Aufstellfüße



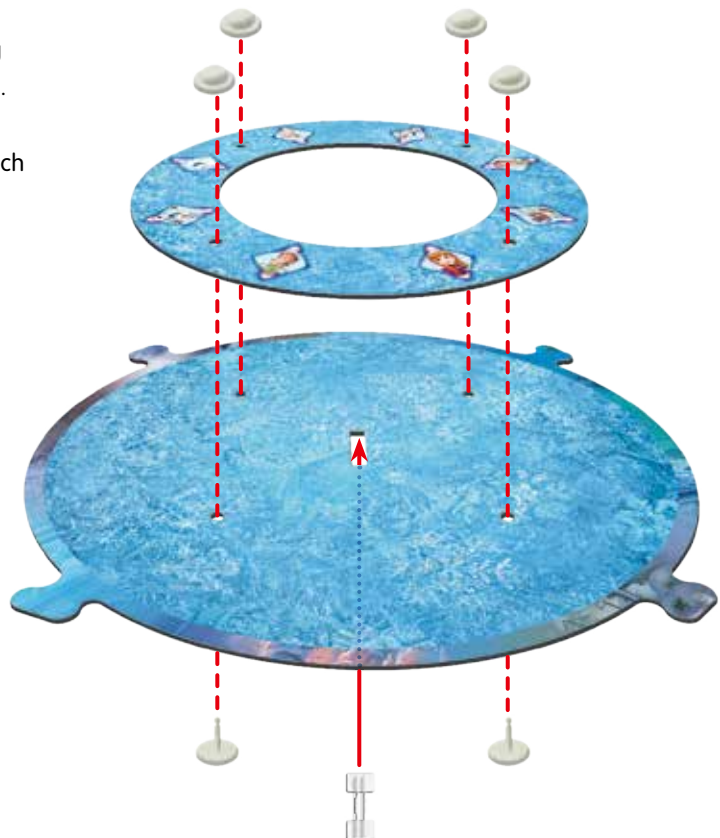
Steuerungsleiste

Mit den Zeichen auf der Steuerungsleiste steuert ihr die wichtigsten Spielfunktionen.

Anmelden		Tippt auf das Anmelde-Zeichen , um das Produkt zu starten.
Entdecken		Wollt ihr euch zunächst umschauen und nochmals die Geschichte aus dem Disney Film „Die Eiskönigin – Völlig Unverfroren“ anhören? Dann tippt auf das rote Zeichen mit dem Auge. Tippt am besten mehrfach auf verschiedene Bilder und Hintergründe des Spielplans, um alles zu finden, was es zu entdecken gibt.
Spielen		Das grüne Zeichen mit dem Würfel steht für Spielen . Tippt auf den Würfel, um ein Spiel zu starten.
Info		Das Info-Zeichen könnt ihr jederzeit antippen, um euch eine Spielanleitung anzuhören oder euch die letzte Frage noch einmal wiederholen zu lassen.
Überspringen		Das Überspringen-Zeichen könnt ihr jederzeit antippen, um Erklärungen von tiptoi zu überspringen.
Wiederholen		Das Wiederholen-Zeichen könnt ihr jederzeit antippen, um euch noch einmal anzuhören, was der Stift zuletzt gesagt hat.

Vor dem ersten Spiel

Liebe Eltern: Bauen Sie vor dem ersten Spiel den Spielplan einmalig zusammen. Befestigen Sie den mittleren Papp-Ring mithilfe der Druckknöpfe auf dem inneren Teil des Spielplans. Stecken Sie den Verbindungsclip von unten in die mittlere Aussparung des Spielplans. Für jedes Spiel muss nun nur noch der äußere Spielplan-Ring mit Illustrationen des Films angebracht und der Eispalast in der Mitte befestigt werden. Stecken Sie die Spielfiguren in die Aufstellfüße.



Vor jedem Spiel

Setzt den Spielplan zusammen und befestigt den Eispalast in der Mitte. Legt den kleinen und den großen Papp-Kreis auf den Spielplan. Dreht die Kreise so, dass vom Startfeld zum Eispalast drei Felder in einer Reihe liegen. Mischt alle Bäume und verteilt sie, mit der Baum-Seite nach oben, um den Spielplan. Haltet die Spielfiguren bereit. Tippt auf das Zeichen mit dem grünen Würfel, um das Spiel zu starten.

Spielziel

Ziel des Spiels ist es, als Erster am Eispalast anzukommen und die letzte Frage richtig zu beantworten. Merke dir dafür gut, wer sich hinter welchem Baum versteckt und beantworte eisige Fragen zum Film „Die Eiskönigin – Völlig Unverfroren“. Wenn du den Film noch nicht gesehen hast, empfehlen wir dir, zuerst bei „Entdecken“ die Bilder auf dem Spielplan anzutippen, um die Geschichte von Anna und Elsa zu hören. Beginne am besten mit dem Schloss in Arendelle unten auf dem Spielplan und tippe die weiteren Bilder entgegen dem Uhrzeigersinn nacheinander mehrfach an.

Spielablauf

1. Ring drehen:

Bist du an der Reihe, darfst du einen der Ringe auf dem Spielplan um ein Feld weiterdrehen, egal in welche Richtung. Es ist auch möglich, den Ring, auf dem du stehst, zu drehen, um dich vor ein anderes Feld zu schieben. Auf jedem Feld darf aber nur eine Spielfigur stehen.



2. Freunde finden:

Tippe auf das Feld, vor dem du stehst. Weißt du, hinter welchem Baum sich dieser Freund versteckt? Drehe einen der Bäume, die neben dem Spielplan verteilt liegen, um und tippe ihn an.



3. Frage beantworten:

Hast du den richtigen Freund gefunden, bekommst du eine Frage gestellt. Die richtige Antwort findest du immer in den Bildern auf dem Spielplan. Hast du die Frage richtig beantwortet, darfst du deine Spielfigur auf das Feld vor dir ziehen. Du stehst jetzt auf dem Feld, das du am Anfang deines Spielzuges angetippt hast.



Solltest du dich beim Suchen des Freundes oder bei der Beantwortung der Frage geirrt haben, bleibt deine Spielfigur stehen. Am Ende jedes Spielzuges sagt tiptoi, wer als Nächster an der Reihe ist.

Bist du im innersten Ring angekommen, wartet eine letzte Frage auf dich. Wenn du das nächste Mal an der Reihe bist, tippst du auf den Eispalast in der Mitte des Spielplans.

In der magischen Welt von Anna und Elsa ziehen manchmal ganz plötzlich Schneestürme auf oder die Bäume bewegen sich. tiptoi erklärt euch im Spiel, was ihr dann zu tun habt. Lasst euch überraschen, was passiert.

© Disney
© 2019

Ravensburger Verlag GmbH · Postfach 24 60 · D-88194 Ravensburg
Distr. CH: Carlit + Ravensburger AG · Grundstr. 9 · CH-5436 Würenlos
www.ravensburger.com
www.tiptoi.de